

Manual de utilização

Como registar uma iniciativa



Vamos ensinar como utilizar a plataforma da maneira mais simples possível. Para isso, convém perceber como é que organizamos as informações

1. Entrar na plataforma transformaportugal.pt
2. Clicar no botão "Registe uma Iniciativa", que fica na parte de cima do site
3. Fazer login com email e senha para continuar

Como funciona?

- 1 Status**
Diz em que etapa está
- 2 Conteúdo**
Área onde são inseridas as informações
- 3 Dicas**
Ajuda extra para otimizar o registo
- 4 Navegação**
Botões para avançar e voltar quando necessário

A mockup of a registration form interface. At the top left, a green circle with the number '1' points to a progress bar. In the center, a green circle with the number '2' points to the text 'Qual o nome da sua Organização'. Below this is a text input field with the placeholder text 'Insira o nome da sua Organização'. Further down, a green circle with the number '3' points to a star icon next to a progress bar. At the bottom right, a green circle with the number '4' points to a blue button labeled 'Continuar'. A back arrow button is visible at the bottom left.

O registo da Iniciativa está dividido em:

- 1 Necessidades da iniciativa
- 2 Informações básicas
- 3 Vagas e Lista de Doações
- 4 Resumo e envio para validação

Diga-nos: O que é que a sua Iniciativa precisa?

Para gerar o impacto que planeia, qual a grande necessidade do seu projeto?



Voluntários

Necessitamos de pessoas para que esta iniciativa aconteça

Selecione

☐

Materiais

Necessitamos de angariar materiais ou bens para esta iniciativa


Selecione

☐

Primeiro, dar um título à iniciativa. Escrever um resumo sobre o seu objetivo e propósito, selecionar o tipo de ajuda necessária para a iniciativa acontecer: voluntários e/ou doações de materiais. É importante ficar bem claro, para quem e como desejam envolver os voluntários


Dê um título à sua Iniciativa

Um título precisa ser simples e direto, para que as pessoas entendam o que pretende realizar.




Diga-nos: O que é que a sua Iniciativa precisa?

Para gerar o impacto que planeia, qual a grande necessidade do seu projeto?

**Voluntários**

Necessitamos de pessoas para que esta iniciativa aconteça

**Materiais**

Necessitamos de angariar materiais ou bens para esta iniciativa

775 / 1000

QUANTAS PESSOAS BENEFICIADAS

100

Informações sobre a iniciativa

Inserir alguns detalhes sobre a iniciativa.

Onde e quando irá acontecer.

Pode ser um dia, um fim de semana ou um período específico.

Selecionar também as causas que essa iniciativa abraça

Com que causas se identifica?

Selecione até 3 causas.

☒ Ações Emergenciais

☒ Cidadania

☒ Cidade Inteligentes

☐ Combate à Pobreza

☐ Consumo Consciente

☐ Crianças

Informações sobre a iniciativa

Muita atenção aos detalhes!

ONDE ACONTECERÁ

QUANDO?

HORÁRIO DE INÍCIO

HORÁRIO DE FINALIZAÇÃO


Informações sobre a iniciativa

Para completar, adicionar imagens à iniciativa. Podem ser imagens do projeto no seu dia-a-dia ou registos de iniciativas anteriores. As imagens são importantes para motivar novos voluntários, bem como gerar mais credibilidade. Agora, vamos para as vagas?

Adicione imagens à Iniciativa

Imagens do dia-a-dia ou de ações anteriores garantem maior empatia com o público

A sua imagem de capa



Adicionar

Carregue uma imagem no formato JPG, JPEG ou PNG de no máximo 2MB.

Registrar uma vaga

- 1 Tipo de vaga
- 2 Informações básicas
- 3 Seleção de dias e horários

Que vagas vai abrir?

Vagas são oportunidades para que as pessoas se envolvam na sua iniciativa. Aplique-se nos detalhes!

Titulo Vaga

Editar



Adicionar Vaga

Registo de vagas

As vagas podem ser presenciais ou remotas, ou seja, atividades que podem ser realizadas à distância. Escolher o tipo de vaga que se deseja criar e clicar em continuar

Tipo de vaga

Escolha uma das opções abaixo e clique em continuar



Presencial

Lorem ipsum dolor sit amet
consectetur adpsing
vestibulum.

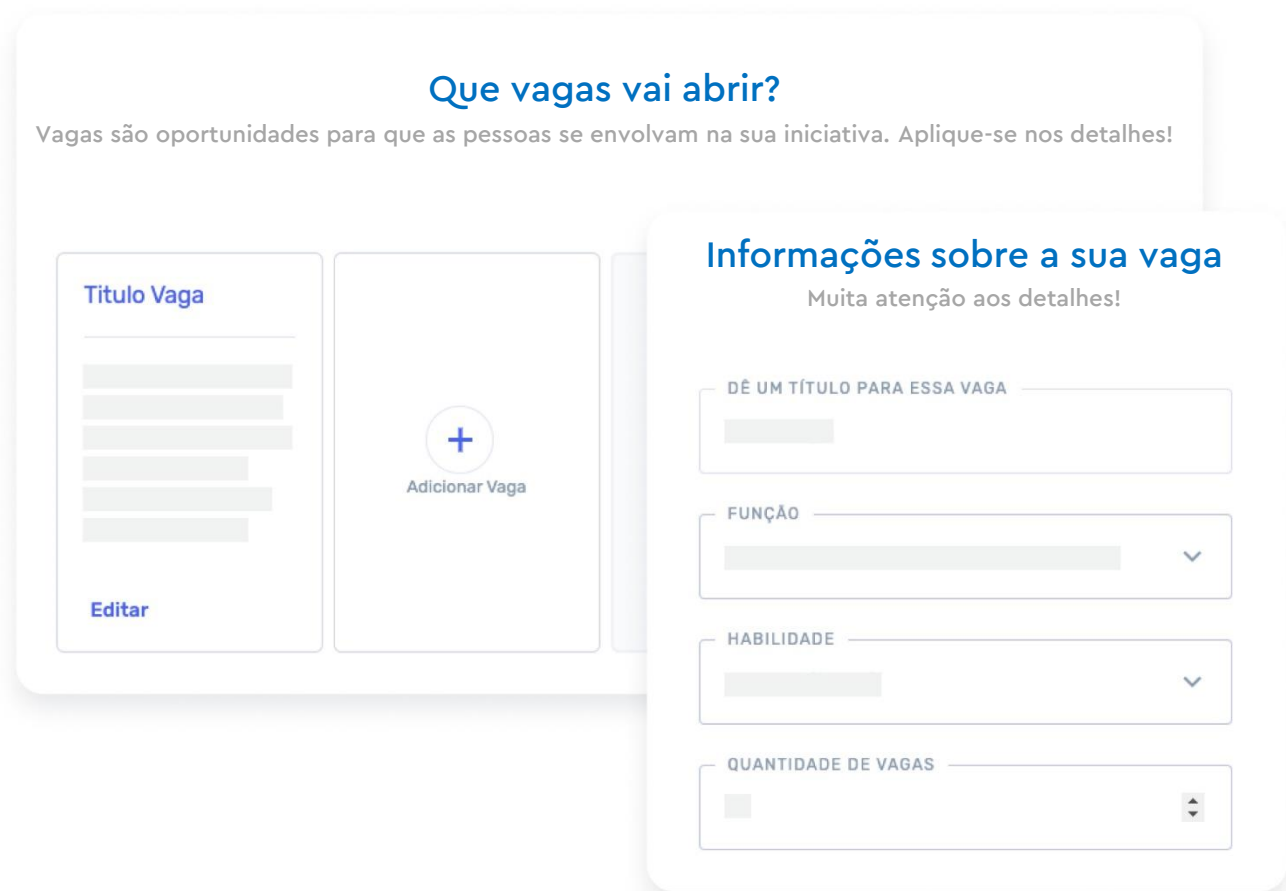


Remota

Lorem ipsum dolor sit amet
consectetur adpsing
vestibulum.

Registo de vagas

Inserir detalhes sobre a vaga. Um título apelativo, função e habilidades necessárias para a atividade e também a quantidade de voluntários que se deseja envolver na vaga



Registo de vagas


Na descrição, assegurar que ficam claros os detalhes como responsabilidades e pré-requisitos necessários para esta vaga. De maneira objetiva, esclarecer as possíveis dúvidas que o candidato poderá ter

Descreva em detalhe a sua vaga

Qual o papel dessa vaga na sua iniciativa. Quais os pré-requisitos necessários para o voluntário

Escreva aqui...

569 / 1000



Registo de vagas

Selecionar todos os dias em que a iniciativa precisa desse serviço voluntário. Avançar e inserir os horários, que podem ser de 4h no máximo (ex. das 08h às 12h), em que o voluntário irá exercer essa atividade. Podem adicionar-se horários em turnos diferentes para os dias selecionados

Selecione os dias

Quais serão os dias em que o voluntário precisa de estar em ação.

Clique nas datas para selecionar os dias e nas setas para passar de um mês para o outro

September 2020

Su	Mo	Tu	We	Th	Fr	Sa
30	31	1	2	3	4	5
6	7	8	9	10	11	12
13	14	15	16	17	18	19
20	21	22	23	24	25	26
27	28	29	30	1	2	3



Adicione o horário

Em que período o voluntário deverá comparecer? O horário não poderá ser superior a 8 horas. Caso seja necessário, adicione mais do que um horário

Informe as horas e clique no botão adicionar.

Das

Até

Adicionar

Horários adicionados

Das 08:12 às 08:13



Registo de vagas

Adicionar quantas vagas forem necessárias. É possível rever e corrigir as vagas já registadas, ao clicar em "Editar"

Que vagas vai abrir?

Vagas são oportunidades para que as pessoas se envolvam na sua iniciativa. Aplique-se nos detalhes!

<div>Titulo Vaga</div> <div>Remoto Comunicação (foto, vídeos e redes sociais) 5 vagas</div> <div>Editar</div>	<div>+</div> <div>Adicionar Vaga</div>		
---	--	--	--

Registrar uma lista de doações

1 Informações Básicas

2 Lista de itens e quantidade

Lista de doações

Itens que a sua iniciativa precisa ou produtos que serão doados. Crie as suas listas!

+ Adicionar materiais

Lista de doações

Adicionar informações sobre a lista de doações. Dar um título objetivo (exemplo: brinquedos, material de construção, etc.) e inserir informações sobre prazo, forma e local de entrega

Informações sobre a doação

Muita atenção aos detalhes!

DÊ UM TÍTULO A ESSA LISTA

PRAZO DE ENTREGA



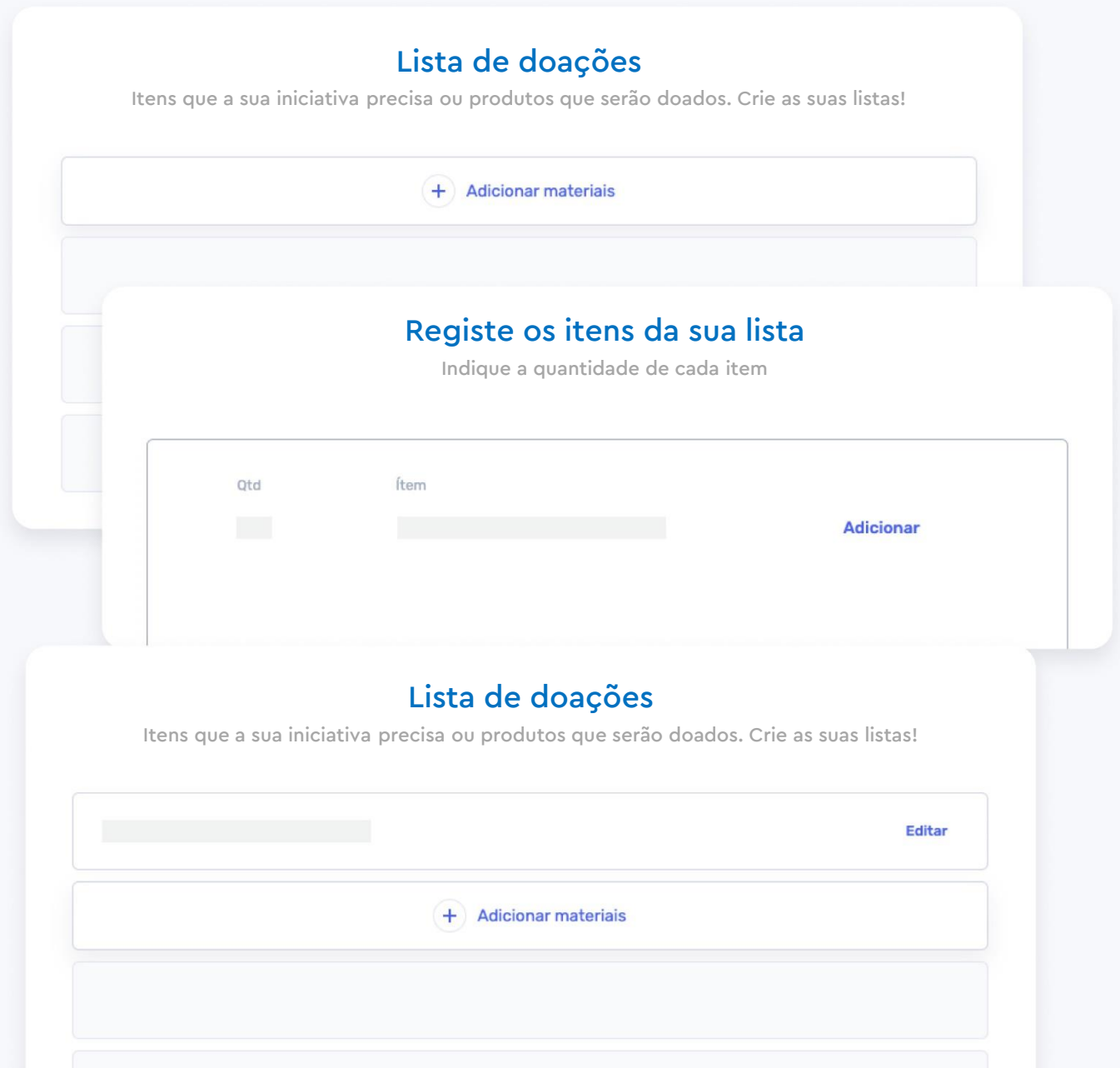
FORMA DE ENTREGA



LOCAL DA ENTREGA

Lista de doações

Adicionar quantas listas forem necessárias. É possível rever e corrigir as listas já registradas. De seguida, clicar no botão para continuar



Confirme o resumo do seu registo

Rever os dados e itens registados. Nesta página, deve-se certificar de que todos os dados estão corretos antes de se enviar para validação. Está tudo certo? Clicar no botão "enviar para validação", em baixo, e agora é só esperar! Será enviada uma notificação por e-mail quando for aprovado o registo

Resumo do registo

Só uma última confirmação :D

Leia atentamente as informações registadas e depois clique no botão "Enviar para validação". Pode editar cada secção, caso queira alterar alguma informação.



Nome da Organização

Editar

Nome da Iniciativa

Voluntários e Doação de Materiais



Pessoas parecidas pensam inevitavelmente da mesma maneira. Isso pode até ser confortável, mas obviamente não é nada bom quando o seu objetivo é promover inovação. Acreditamos na magia (e responsabilidade) de unir pessoas com passados, habilidades e características distintas ao poder transformador do design, devidamente potencializado pela tecnologia e criatividade. Aqui na Meiuca usamos essa fórmula para buscar hacks tanto para impulsionar negócios, quanto para promover mais justiça e consciência à sociedade através da meiuca.org, nosso braço sem fins lucrativos. Levamos os pilares do design (colaboração, experimentação e, acima de tudo, empatia) à forma como nos organizamos, nos relacionamos ou conduzimos cada novo desafio. Levamos a sério o feedback e o cuidado.



Onde Faro

Quando 15 de janeiro de 2021 – 14 de fevereiro de 2021

Horário 14:00 – 18:00

Vagas de voluntariado

Título Vaga	Abrir
+ Adicione uma nova vaga	

Listas de Doações

Teste	Abrir
+ Adicione uma nova lista	

Enviar para validação →